

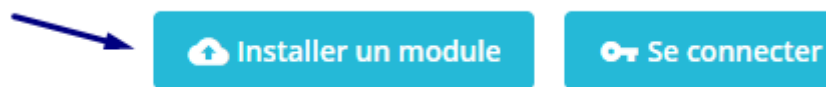
Documentation FR

Module « Stock par magasin »

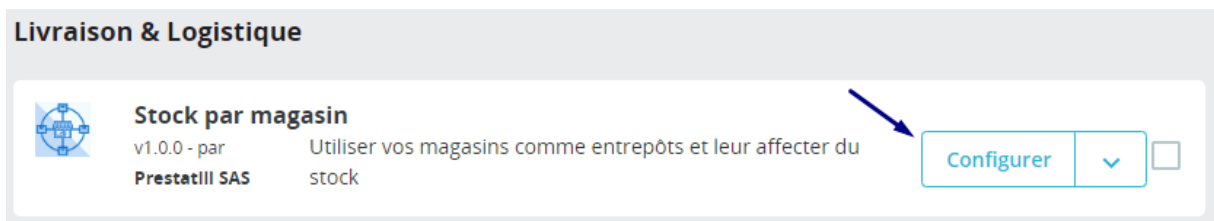
En installant le module "Stock par magasin", vous pourrez affecter vos stocks pour chaque magasin directement dans le nouvel onglet "Stocks" de la fiche produit. Pour une gestion optimisée des mouvements de stock, nous vous conseillons de le coupler à notre module dédié "Smart Stock".

Le module transforme également le front office pour permettre au client de visualiser les stocks disponibles et de choisir la livraison ou le retrait en magasin.

1. INSTALLER LE MODULE : ALLER DANS LE "GESTIONNAIRE DE MODULES" ET CLIQUER SUR "INSTALLER LE MODULE"



2. CONFIGURER LE MODULE



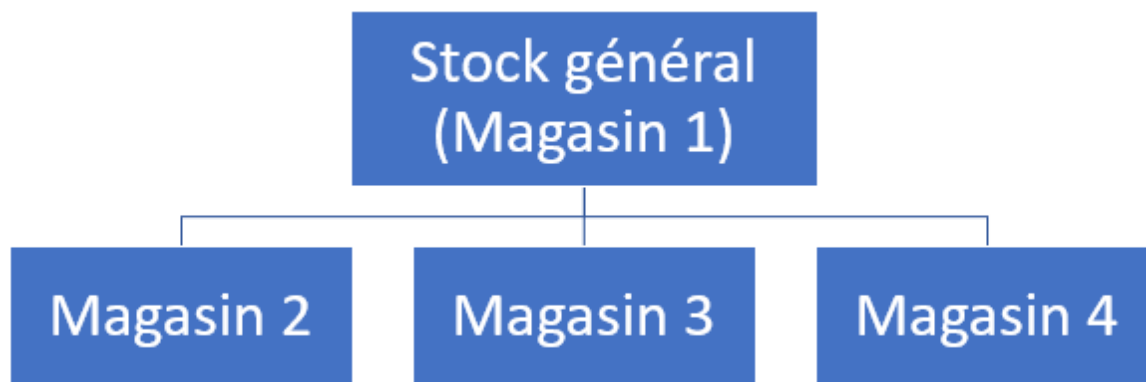
Onglet Paramètres des magasins :

Requis : vous devez d'abord avoir créé un ou plusieurs magasins dans PrestaShop (Paramètres de la boutique > Contact | onglet Magasins).

Pour chaque magasin, il est possible de :

- Option 1 : Utiliser le magasin comme entrepôt et :
 - Inclure ou non ce magasin pour les ventes en ligne (si oui, le stock du magasin sera ajouté à la quantité disponible en ligne)
 - Afficher/Masquer ce magasin en ligne
 - Limiter ce magasin à certains transporteurs (si aucun transporteur n'est coché, tous seront disponibles). Vous pouvez également changer le prix du transporteur selon le magasin.
 - Changer la référence du magasin
 - Sélectionner l'employé qui peut gérer ce magasin

- Option 2 : Utiliser le stock d'un autre magasin : le magasin sera alors rattaché au stock d'un autre magasin sélectionné. Par exemple :



Onglet Paramètres :

Requis : si ce n'est pas fait vous devez "Activer la gestion des stocks" de Prestashop (Paramètres de la boutique > Produits | Stock des produits).

Ventes en ligne avec plusieurs magasins : si le stock vendu en ligne provient de plusieurs magasins, vous pouvez choisir un ordre de déstockage.

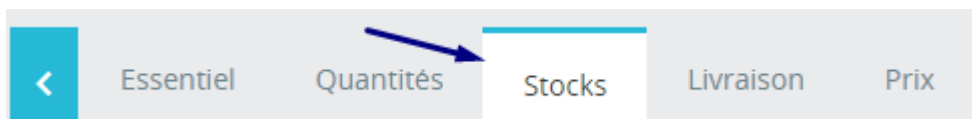
Affichage pour la vente en ligne : vous pouvez définir

- le format de la date de disponibilité des produits
- l'affichage des quantités en stock : en saisissant le nombre à partir duquel les quantités restantes seront affichées en ligne. Vous pouvez choisir de masquer les quantités en mettant 0.

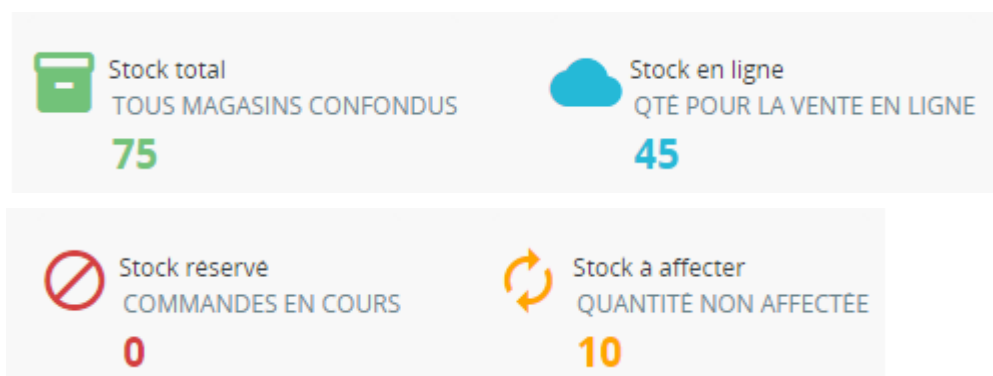
Affecter un magasin par défaut : nous ne le recommandons pas, cependant si vous souhaitez utiliser l'onglet Quantité ou Déclinaisons de la fiche produit pour modifier vos stocks, vous pouvez définir ici un magasin par défaut auquel le stock sera automatiquement affecté.

3. FICHE PRODUIT DU BACK OFFICE

Ajout d'un onglet "Stocks" pour chaque produit :



Récapitulatif des quantités du produit en stock :




Affichage des magasins définis comme entrepôts dans une liste déroulante :

Magasins disponibles

Choisir un magasin

Boutique Colibri

Boutique Colibri
Boutique PrestaTill











Boutique Colibri
10 rue des Fleurs
68000 Colmar

Vous pouvez :

1. Affecter directement du stock par produit ou déclinaison à un magasin
2. Définir un emplacement pour chaque produit ou déclinaison
3. Définir une date de disponibilité pour chaque produit ou déclinaison
4. Programmer une alerte par mail quand le stock atteint un seuil défini (celui-ci peut être différent selon les produits et les magasins)

Stocks de Boutique Colibri STK_3

		Affecter les quantités à ce magasin		Réinitialiser les quantités	
Référence	Produit	Emplacement	Disponibilité	Qté	
 ours_carnet_vierge	Type de papier - Vierge	(2) Allée 1 - Etagère 1	2022-04-30 (3) 	1 (1)	
 ours_carnet_quadrille	Type de papier - Quadrillé	Allée 1 - Etagère 2	YYYY-MM-DD 	8	
 ours_carnet_pointille	Type de papier - Pointillés	Allée 1 - Etagère 3	2022-05-09 	0	
 ours_carnet_ligne	Type de papier - Ligné	Allée 1 - Etagère 4	YYYY-MM-DD 	15	

Alerte stock pour Boutique Colibri

Stock considéré bas à partir de : (4)

M'envoyer un email quand cette quantité est atteinte.

Laisser vide pour désacti

4. FICHE PRODUIT EN FRONT OFFICE

Le client visualise :

1. la disponibilité en livraison et en retrait magasin d'un produit ou d'une déclinaison
2. la date de disponibilité d'un produit dans un magasin (si elle est renseignée)
3. les quantités restantes (si l'option a été paramétrée)

 Livraison : Rupture de stock

 Retrait en magasin : Boutique Colibri 05/2022

 CHANGER DE MAGASIN

Quantité


1

 AJOUTER AU PANIER 

Rupture de stock dans ce magasin.

Il peut aussi trouver un magasin via la barre de recherche (code postal/ville) ou la géolocalisation

Magasins

 RECHERCHER

Boutique Colibri 1 km

10 rue des Fleurs
68000 Colmar


05/2022 CHOISIR

Boutique PrestaTill 63 km


15 Grand Rue
67000 Strasbourg

3 en stock CHOISIR



Le moyen de livraison choisi est rappelé dans le panier :

 Retrait en magasin : Boutique Colibri ←

PANIER




Carnet de notes Ours brun
25,00 €
Type de papier: Ligné

2  

Cas d'un magasin avec un seul transporteur

Le seul moyen de livraison proposé en ligne est celui sélectionné dans les paramètres (Retrait Boutique Colibri ici) :

 Paramètres pour **Boutique Colibri**

Utiliser ce magasin comme entrepôt ? Oui

OU

Utiliser le stock d'un autre magasin :


Vente en ligne

Voulez-vous utiliser le stock de ce magasin pour la vente en ligne ? Oui


Masquer ce magasin pour la vente en ligne ? Non

Informations sur les transporteurs


limiter ce magasin à certains transporteurs ? **Retrait Boutique Colibri** Collissimo

 Si vous choisissez un ou plusieurs transporteurs pour ce magasin : **STK_3**


✓ INFORMATIONS PERSONNELLES

 modifier

✓ ADRESSES

 modifier

3 MODE DE LIVRAISON

 **Retrait Boutique Colibri** Retrait en magasin gratuit

Si vous voulez nous laisser un message à propos de votre commande, merci de bien vouloir le renseigner dans le champ ci-contre

CONTINUER